


# ブルドーザー

- レンタルカー
- 高所作業車  
作業台
- 掘削機  
アタッチメント
- ブル・ショベル  
不整地運搬車
- 舗装・転圧機械
- 揚重・荷役  
物流機械
- 発電機・トランス  
コードリール
- 溶接機
- コンプレッサー  
エアーツール
- ハウス・トイレ
- コンクリート  
打設関連機器
- 研削・研磨  
剥離・破碎機器
- 穴あけ  
締付け工具
- 切断・切削工具
- 鉄筋加工機
- ポンプ
- 環境保全  
緑地管理機器
- 照明機器
- 保安用品
- 測量・測定機器
- 季節商品  
空調機器
- その他
- 特殊機械
- 太陽総合  
サービス
- 免許・資格  
関連法規 他
- 機械の豆知識
- 拠点案内

- 整地、埋め戻し、溝掘削など様々な作業が手際よく行なえる  
パワーアングルチルトドーザ。
- 湿地タイプ、乾地タイプと現場の状況に合わせてお選びくだ  
さい。また、ゴムクローラ仕様もあります。



D21A-8




D21P-8



D3G(湿地仕様)

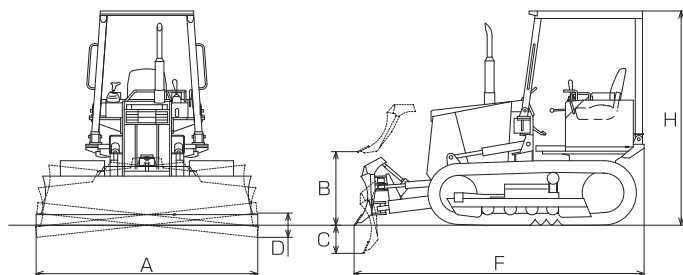
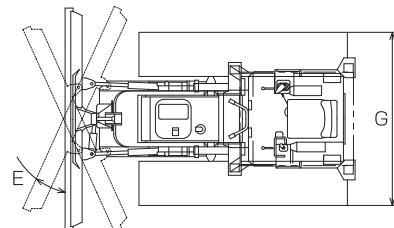


D5C



BD2JII(ゴムクローラ仕様)

■外形図



※記載機種は、当社保有の主要な機種です。仕様は、年式等により異なる場合があります。また、予告なく変更する場合があります。  
 ※地域によって取扱い機種が異なる場合や取扱いのできない商品があります。  
 ※各機種の必要運転資格の詳細は、『免許・資格・関連法規他』頁をご参照下さい。

機 械 名		ブルドーザー								
ク ラ ス		3T(乾地仕様)			3T(湿地仕様)		3T(ゴム仕様)			
型 式		D21A-8	D21A-7	BD2JII	D21P-8	BD2JII	D21A-8	D21A-7	BD2JII	
メー カー		コマツ	コマツ	CAT	コマツ	CAT	コマツ	コマツ	CAT	
シュー形式		鉄	鉄	鉄	鉄	鉄	ゴム	ゴム	ゴム	
ブレード	ブレード幅 A	mm	2,170	2,170	2,230	2,560	2,540	2,170	2,170	2,230
	ブレード高	mm	590	590	595	590	595	590	590	595
	最大上昇量 B	mm	790	790	870	850	865	790	790	870
	最大下降量 C	mm	385	385	415	325	420	385	385	415
	チルト量 D	mm	250	250	300	280	340	250	250	300
	アングル角度 E	度	25	25	25	25	25	25	25	25
定格出力	kW(PS)	29.4(40)	29.4(40)	29.4(40)	29.4(40)	29.4(40)	29.4(40)	29.4(40)	29.4(40)	
接地圧	kPa(kgf/cm <sup>2</sup> )	38.2(0.39)	37.0(0.38)	35.3(0.36)	24.6(0.25)	23.5(0.24)	38.3(0.39)	37.0(0.38)	34.3(0.35)	
機 械 寸 法	全 長 F	mm	3,365	3,365	3,355	3,350	3,375	3,365	3,400	3,350
	全幅(車体) G	mm	1,610	1,610	1,500	2,000	1,900	1,610	1,610	1,500
	全 高 H	mm	2,450	2,475	2,345	2,475	2,335	2,440	2,465	2,340
燃料		軽油	軽油	軽油	軽油	軽油	軽油	軽油	軽油	
燃料タンク容量	ℓ	60	60	60	60	60	60	60	60	
機体質量	kg	3,347	3,130	3,200	3,700	3,550	3,257	3,170	3,100	
機械質量	kg	3,940	3,680	3,780	4,320	4,130	3,980	3,720	3,680	
運転資格	車両系建設機械 (整地運搬・積み及び掘削用)	技能講習								

機 械 名		ブルドーザー							
ク ラ ス		6T(湿地仕様)				11T(湿地仕様)			
型 式		D31PX-22	D3K	D3G	D3C	DA31P-20	D5K	D5C	
メー カー		コマツ	CAT	CAT	CAT	コマツ	CAT	CAT	
シュー形式		鉄	鉄	鉄	鉄	鉄	鉄	鉄	
ブレード	ブレード幅 A	mm	2,875	3,150	3,105	3,105	2,875	3,220	3,250
	ブレード高	mm	790	860	730	730	790	1,010	925
	最大上昇量 B	mm	930	730	695	960	935	765	865
	最大下降量 C	mm	315	575	525	350	300	570	405
	チルト量 D	mm	390	440	455	430	420	450	455
	アングル角度 E	度	25	24	25	25	25	23	25
定格出力	kW(PS)	58(79)	55(75)	55.1(75)	52(71)	52(71)	72(97)	66.9(91)	
接地圧	kPa(kgf/cm <sup>2</sup> )	30.4(0.319)	31(0.32)	28.4(0.29)	27.5(0.28)	25.5(0.26)	28(0.29)	25.5(0.26)	
機 械 寸 法	全 長 F	mm	4,140	4,255	4,020	4,030	3,940	4,295	4,200
	全幅(車体) G	mm	2,250	2,360	2,310	2,285	2,250	2,630	2,575
	全 高 H	mm	2,800	2,790	2,780	2,700	2,735	2,790	2,715
燃料		軽油	軽油	軽油	軽油	軽油	軽油	軽油	
燃料タンク容量	ℓ	195	195	165	122	118	195	167	
機体質量	kg	6,950	7,200	6,450	6,350	5,720	8,550	8,095	
機械質量	kg	8,140	8,550	7,750	7,350	6,800	10,300	9,350	
運転資格	車両系建設機械 (整地運搬・積み及び掘削用)	技能講習							

※記載機種は、当社所有の主要な機種です。仕様は、年式等により異なる場合があります。また、予告なく変更する場合があります。  
 ※地域によって取扱い機種が異なる場合や取扱いのできない商品があります。  
 ※各機種の必要運転資格の詳細は、『免許・資格・関連法規他』頁をご参照下さい。

- レンタカー
- 高所作業車  
作業台
- 掘削機  
アタッチメント
- ブル・ショベル  
不整地運搬車
- 舗装・転圧機械
- 揚重・荷役  
物流機械
- 発電機・トランス  
コードリール
- 溶接機
- コンプレッサー  
エアーツール
- ハウス・トイレ
- コンクリート  
打設関連機器
- 研削・研磨  
剥離・破砕機器
- 穴あけ  
締付け工具
- 切断・切削工具
- 鉄筋加工機
- ポンプ
- 環境保全  
緑地管理機器
- 照明機器
- 保安用品
- 測量・測定機器
- 季節商品  
空調機器
- その他
- 特殊機械
- 太陽総合  
セーフティサービス
- 免許・資格  
関連法規 他
- 機械の豆知識
- 拠点案内